



© 2014 Hasbro. Med enerett.  
Produsert av: Hasbro SA, Rue Emile-Boeckat 31, 2800 Delémont CH.  
Representeres av: Hasbro Europe, 4 The Square, Stockley Park, Uxbridge,  
Middlesex, UB11 1ET, UK.  
Hasbro Nordic Consumer Services, Hasbro Denmark, Elby Industrivej 40,  
2600 Glostrup, Denmark. 800 100 31. hasbrodk@hasbro.dk. Oppbevar  
denne informasjonen for senere bruk. Farger og innhold kan variere i  
forhold til det som vises på bildet.

HASBRO ARCADE-appen fungerer sammen med iPhone, iPad, iPod touch  
(iOS 5.0 eller nyere) er nødvendig) og utvalgte Android-enheter.  
Sjekk [www.hasbro.com/arcade](http://www.hasbro.com/arcade) for instruksjoner, tilgjengelighet og informasjon  
om kompatibilitet. Spor foreldre før du går inn på nettet. Tilgjengelig i begrenset  
tid. Ikke tilgjengelig på alle språk. Merk: Hasbro er bare ansvarlig for innhold som  
Hasbro har utviklet. Du finner mer informasjon i vilkårene hos tredjeparter, Apple,  
Apple-Idoen, iPhone, iPad og iPod touch er varemerker som tilhører Apple Inc.,  
registrert i USA og andre land. App Store er et tjenestemerke som tilhører Apple Inc.  
Google Play og Android er varemerker som tilhører Google Inc.

[www.hasbro.no](http://www.hasbro.no)

1214B1204179/107



ALDER | **6+** | SPILLERE

# GuessWho?

## & GRAB & GO

### INNHold

- 2 spillbrett
- 40 ansiktskort
- 1 bunke hemmelige kort

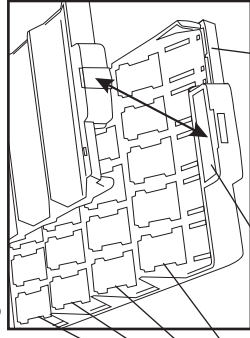
### MÅL

Still motstanderen ja-nei-spørsmål, og gjett hvem som er på hans eller hennes hemmelige kort før han eller hun gjetter hvem som er på ditt!

### MONTERING

1. Løsne de to spillbrettene, og ta dem fra hverandre. (Se figur 1.)

Figur 1



Spor for hemmelig kort (flytt brettet slik at sporet er foran til høyre.)

Holder til kort

Ansiktskorts spor

1214B1204179/107 **ING GUESS WHO** Instructions (179/107 NO)

Originator: SM

Approval: Final

ROD: 00.00

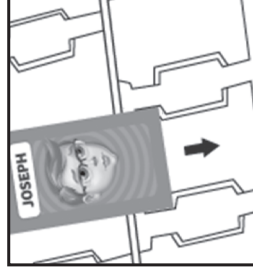
File Name: B12041790\_GMG Guess Who\_14\_Rules.indd

2. Sett de røde ansiktskortene inn i det røde brettet ved å skyve dem inn i ansiktskortsporene. (Se figur 2.) De blå kortene er allerede satt inn.

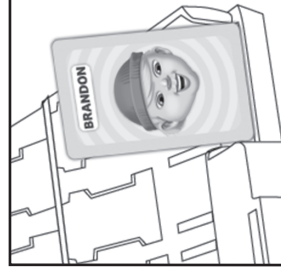
### GJØR DERE KLARE!

1. Spillerne velger hvert sitt brett og sitter overfor hverandre.
2. Pass på at du kan se alle ansiktene og navnene på brettet ditt.
3. Bland bunken med hemmelige kort. Så trekker du et kort i hemmelighet og plasserer det (med forsiden mot deg) i sporet for hemmelig kort foran på brettet ditt. Pass på at den andre spilleren ikke kan se hvilket kort du trakk. (Se figur 3.)
4. Legg resten av de hemmelige kortene med forsiden ned. De er ikke med i spillet.

Figur 2



Figur 3



### NÅ SPILLER VI!

Den yngste spilleren begynner.

Når det er din tur, stiller du den andre spilleren et spørsmål som kan besvares med "ja" eller "nei".

Eksempel: "Har den hemmelige personen din hatt?"

- Hvis svaret er "ja" skjuler du alle ansiktene på brettet ditt som ikke har hatt.
- Hvis svaret er "nei" skjuler du alle ansiktene på brettet ditt som har hatt.

Når du vil skjule et ansikt, skyver du bare ansiktskortet helt ned, slik at du bare kan se navnet på toppen.

Still spørsmål etter tur til en av spillerne tror hun eller han kan gjette hvem som er på motstanderens hemmelige kort.

### Gjette det hemmelige kortet

Når du er klar til å gjette hvem som er på det hemmelige kortet, bruker du turen din til å gjette i stedet for å stille et spørsmål. Du kan ikke stille spørsmål og gjette under samme tur.

- Hvis du gjetter feil, taper du spillet!
- Hvis du gjetter riktig, vinner du spillet!

### Vinne!

Hvis du gjetter hvem som er på den andre spillerens hemmelige kort før hun eller han gjetter hvem som er på ditt, vinner du!

### Spill på nytt!

1. Legg de hemmelige kortene tilbake i bunken, og bland på nytt. Hver spiller trekker et nytt kort.
2. Skyv ned eventuelle ansiktskort som er igjen.
3. Snu begge brettene, og deretter plasserer hver spiller det nye kortet i sporet for hemmelig kort på brettet sitt.

### Oppbevare spillet

1. Sett bunken med hemmelige kort i holderen på det blå brettet.
2. Plasser det røde brettet oppå det blå brettet, og klikk dem sammen.