

Uuden pelin pelaaminen

- Pane mysteeri-kortti takaisin korttipakkaan ja sekoita kortit. Kumpikin pelaaja ottaa uuden kortin.
- Paina pelitelineessä jäljellä olevat kasvokortit alas.
- Käännä kumpikin peliteline nurin päin. Kumpikin pelaaja panee pidikkeeseen uuden mysteeri-kortin.

Säilyttäminen

- Pane mysteeri-korttipakka sinisen telineen pidikkeeseen.
- Pane punainen teline sinisen telineen päälle ja lukitse paikoilleen.



© 2010 Hasbro. Kaikki oikeudet pidätetään.

Valmistaja: Hasbro SA, Route de Courroux 6, CH 2800 Delemont Switzerland

Edustaja: Hasbro Europe, 2 Roundwood Ave, Stockley Park, Uxbridge, Middlesex, UB11 1AZ, UK.

Ejby Industrivej 40, 2600 Glostrup, Denmark +358 (0) 9 525 911 73
hasbrodk@hasbro.dk

www.hasbro.fi



MB
GAMES



101027469109 00



IKÄ
6+
PELÄÄJÄÄ



Tavoite

Arvaa, kuka on toisen pelaajan mysteeri-kortissa, ennen kuin hän arvaa, ketä sinun korttisi esittää.

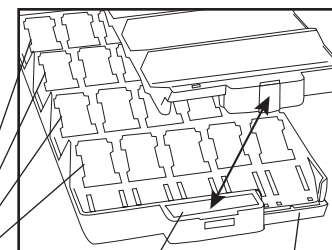
Sisältö

- 2 pelitelinettä
- 40 kasvokorttia
- 1 pakka mysteeri-kortteja

Kokoaminen

Irrota pelitelineet toisistaan (katso mallia kuvasta 1).

Kuva 1



Kasvokorttien pidikkeet

Korttipakan säilytyslokero

Mysteeri-kortin pidike (siirrä telinettä niin, että pidike on etuoikealla)

101027469109 00

Travel Guess Who? G2G

Instructions (FI)

Originator: SH

Approval: Final

ROD: 00.00


File Name: 27469i109.indd

Liu'uta punaiset kasvokortit paikoilleen punaiseen telineeseen niille tarkoitettuihin pidikkeisiin (katso mallia kuvasta 2). Siniset kortit ovat valmiiksi paikoillaan.

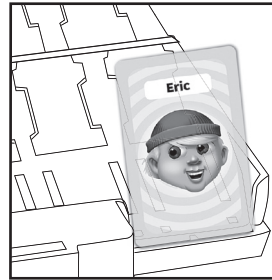
Pelivalmistelut

1. Kumpikin pelaaja valitsee pelitelineen ja istuu toista pelaajaa vastapäätä.
2. Varmista, että näet kasvot ja nimet pelitelineessäsi. Toinen pelaaja tekee samoin.
3. Sekoita mysteeri-korttipakka. Ota siitä sitten salaa kortti ja pane se (kuvapuoli itseesi päin) mysteeri-kortin pidikkeeseen pelitelineesi etuosaan. Varmista, että toinen pelaaja ei näe, minkä kortin otit (katso mallia kuvasta 3). Tämän jälkeen toinen pelaaja tekee samoin.
4. Pane jäljelle jääneet mysteeri-kortit kuvapuoli alaspäin sivuun pois pelistä.

Ennen kuin pelaat peliä ensimmäistä kertaa, tutustu pelitelineessäsi olevien kasvojen välisiin eroihin: neniin, hattuihin, silmälasihin, hiuksiin, partoihin, viiksiin ja moniin muihin yksityiskohtiin, jotka ovat erilaisia kaikissa kasvoissa.



Kuva 2



Kuva 3

Pelaaminen

1. Esittäkää kysymyksiä vuorotellen. Nuorin pelaaja aloittaa.
2. Kysy omalla vuorollasi toiselta pelaajalta kysymys, johon voi vastata "kyllä" tai "ei". Esimerkki: "Onko mysteeri-kortin hahmolla hattu?"
 - Jos vastaus on "kyllä", voit poistaa telineestäsi kaikki hahmot, joilla ei ole hattua.
 - Jos vastaus on "ei", voit poistaa telineestäsi kaikki hahmot, joilla on hattu.
3. Poista kasvot työntämällä kasvokortti kokonaan alas niin, että näet vain kortin yläreunassa olevan nimen.
4. Esittäkää vuorotellen kysymyksiä, kunnes toinen uskoo osaavansa arvata, kuka on toisen pelaajan mysteeri-kortissa.

Mysteeri-kortin hahmon arvaaminen

Kun olet valmis arvaamaan, kuka on mysteeri-kortissa, esitä arvauksesi omalla vuorollasi kysymyksen sijaan. Et voi esittää kysymystä ja arvausta samalla vuorolla.

- Jos arvaat väärin, häviät pelin.
- Jos arvaat oikein, voitat pelin.

Voittaminen

Jos olet ensimmäinen, joka arvaa, ketä toisen pelaajan mysteeri-kortti esittää, voitat pelin.