


Reagoi mahdollisimman nopeasti! Kun reagoit oikein, BOP IT EXTREME 2 antaa seuraavan komennon nopeasti. Peli loppuu, jos reagoit väärin tai liian hitaasti!



Järjestyksessä!

Pysy BOP IT EXTREME 2:n tahdissa mukana. Peli voi käskä sinun tehdä viisi eri asiaa satunnaisesti.

PELIN TAVOITE

Paristojen vaihtoaikakohhta: Jos BOP IT EXTREME 2 ei käynnisty tai jos pelin toiminta muuttuu, asenna paristot uudelleen. Jos tämä ei auta, poista vanhat paristot ja asenna tilalle kolme uutta paristoa.

TÄRKEITÄ TIETOJA PARISTOISTA

Säilytä nämä tiedot, sillä voit tarvita niitä myöhemmin.

VAROITUS:

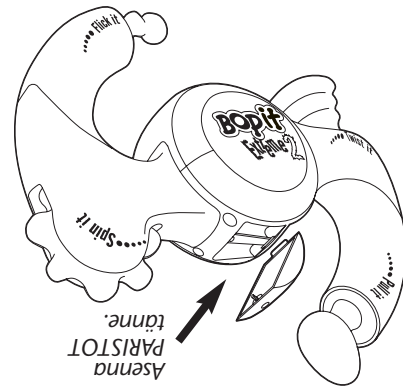
1. Noudata ohjeita aina huolellisesti. Käytä vain ohjeessa mainittuja paristotyyppisiä. Muista kohdistaa napaisuusmerkinnät.
2. Älä sekoita uusia ja vanhoja paristoja keskenään tai normaaleja hiilisinkkiparistoja alkaliparistojen kanssa.
3. Poista tyhjät paristot paristolokerosta.
4. Poista paristot, jos peliä ei aiota käyttää pitkään aikaan.
5. Älä aseta virtanapoja oikosulkuun.
6. Jos tämä tuote häiritsee muiden sähkölaitteiden toimintaa tai jos sähkölaitteet häiritsevät tämän tuotteen toimintaa, irrota tuote kauemmaksi muista sähkölaitteista. Kytke laite pois päältä ja takaisin päälle tai irrota paristot ja asenna ne sitten takaisin tarvittaessa.
7. ÄLÄ KÄYTÄ LADATTAVIA PARISTOKOON AKKUJA. ÄLÄ LATAA TAVALLISIA KERTAKÄYTTÖPARISTOJA.



© 2005 Hasbro. Kaikki oikeudet pidätetään.
Distributed in the Nordic region by Hasbro Nordic,
Ejby Industrivej 40, DK-2600 Glostrup, Denmark.

MB
PELI

030540949109



Asenna paristot. Löysennä paristokotelon ruuvi ja irrota luku. Asenna 3 AA-koon paristoa (miehitte alkali-paristot). Kohdistaa muovissa ja paristoissa olevat napaisuusmerkinnät. Asenna luku takaisin ja kiristä ruuvi.

KÄYTTÖOHJE:



TAHTI RATKAISEE!

PELAAMISEN ALOITTAMINEN

Kytke peli päälle vetämällä!


Vedä, kunnes kuulet haluamasi pelin nimen. Pelivaihtoehdot ovat SOLO (yksinpeli), PASS IT (haaste) ja ONE-ON-ONE (kaksinpeli).

Valitse pelitila näpäyttämällä. Tilat ovat VOX BOP (äänikomennot käytössä) ja BEAT POP (musiikkikomennot käytössä). Huomautus: Jos et näpäytä, peli käyttää VOX BOP -tilaa tai viimeksi valittua tilaa.

Käynnistä valitsemasi peli painamalla Bop It -painiketta.

VOX BOP – PELIEN (ÄÄNIKOMENNOT) SÄÄNNÖT

Bop Solo (yksinpeli)

 useampi pelaaja
(Jos pelaajia on useampi kuin yksi, pelaajat vuorottelevat.)

Tavoite: Pysy mukana BOP IT EXTREME 2:n tahdissa ja saavuta piste-ennätys. Voit pelata yksin ja pyrkiä omaan ennätykseen tai vuorotella muiden kanssa.

Pelaaminen: Käynnistä peli painamalla **Bop It** -painiketta. Reagoi äänikommentoihin ajoissa. Saat yhden pisteen jokaisesta oikeasta reagoinnista. Jos reagoit väärin tai liian hitaasti, BOP IT EXTREME 2 -peli päättyy!



Musiikkilaji vaihtuu aina 16 saavutetun pisteen jälkeen. Pelissä on neljä eri musiikkilajia. Tempo nopeutuu, kun olet käynyt kaikki neljä lajia lävitse. Ole varuillasi!

Pistemääräsi ilmoitetaan pelin lopussa. Pyri rikkomaan tämä pistemäärä ensi kerralla.

Voittaminen: Jos pelaajia on kaksi tai useampia, yksinpelin voittaa eniten pisteitä saanut pelaaja.

Vox Bop Pass It (haaste) Kahdelle tai useammalle pelaajalle

Tavoite: Pysy BOP IT EXTREME 2:n tahdissa mukana ja jää viimeisenä pelaajana mukaan peliin.

Pelaaminen: Pelaajat istuvat ympyrässä. Valitse ensimmäinen pelaaja. Käynnistä peli painamalla **Bop It** -painiketta. Reagoi äänikommentoihin ajoissa. Kun pelistä kuuluu "Pass It" (haaste), anna peli nopeasti vasemmalla puolellasi istuvalle pelaajalle. Jos et reagoi ajoissa tai reagoit väärin, peli päättyy hdallasi! Vasemmalla puolellasi istuva pelaaja ja  peliä painamalla **Bop It** -painiketta.

Voittaminen: Viimeiseksi jäljelle jäänyt pelaaja voittaa, mutta vain jos hän selvittää viimeisen haasteen (pelistä kuuluu tällöin jälleen "Pass It").

Vox Bop One-On-One (kaksinpeli) Kahdelle pelaajalle

Tavoite: Pysy mukana BOP IT EXTREME 2:n tahdissa ja pyri saamaan ensimmäisenä viisi pistettä reagoimalla äänikommentoihin oikein. Tämän jälkeen sinun on vielä ehdittävä painaa **Bop It** -painiketta ensimmäisenä.

Pelaaminen: Kumpikin pelaaja saa pelikahvan ja oman värin eli keltaisen tai vihreän. Keltaisen pelaajan liikkeet ovat vääntäminen ja vetäminen. **Bop It** -painikkeen keltainen puoli kuuluu keltaiselle pelaajalle. Vihreän pelaajan liikkeet ovat näpäyttäminen ja pyöräyttäminen. **Bop It** -painikkeen vihreä puoli kuuluu vihreälle pelaajalle.

Pelin aikana ei saa kurottua ja pyrkiä suorittamaan toisen pelaajan liikettä.

Kummankin pelaajan on reagoitava äänikommentoihin ajoissa ja oikein. Kun pelistä kuuluu "Bop It", paina nopeasti omaa **Bop It** -painikkeen väripuoliskoasi. Peli ilmoittaa, kumpi pelaajista painoi painiketta ensin. Tämä pelaaja saa yhden pisteen. Ole valmiina reagoimaan seuraavaan komentoon!

Jos et reagoi komentoihin ajoissa tai oikein, peli päättyy kohdaltasi!

Voittaminen: Voitat pelin, jos vastustajasi ei reagoi ajoissa tai oikein tai jos saat ensimmäisenä viisi pistettä! Peli ilmoittaa voittajan.

BEAT BOP – PELIT (MUSIIKKIKOMENNOT)

Beat Bop -pelejä pelataan samalla tavalla kuin VOX BOP -pelejäkin, mutta komennot annetaan musiikkina!

- Bassorummun ääni -> Bop It -painike.
- Matala räikän ääni -> väännä.
- Nouseva vihellys -> vedä.
- "Wobbling Wheel" -ääni -> pyöräytä.
- Boing-ääni -> näpäytä.

PISTE-ENNÄTYS

Kun olet pelitilan valinnassa, kuulet yksinpelin piste-ennätyksen, kun väännät.

ÄÄNENVOIMAKKUUDEN SÄÄTÖ

Kun olet pelitilan valinnassa, voit valita pienen, keskisuuren tai suuren äänenvoimakkuuden pyöräyttämällä.

KUULOKKEIDEN KÄYTTÄMINEN

Tuo pelaamiseen uutta tuntua käyttämällä kuulokkeita!

Aseta ensin BOP IT EXTREME 2:n äänenvoimakkuus pieneksi pyöräyttämällä. Liitä kuulokkeet vääntönupin alla olevaan liitäntään. (Sinun on ehkä ostettava sovitin, jos kuulokkeet eivät sovi liittimeen suoraan.)

Varo johtoa. Kiinnitä huomiota ympäristön tapahtumiin pelatessasi.

JYTINÄÄ PELIIN!

Bop It Extreme 2 tuntuu vieläkin mahtavammalta, kun kytket pelin kotistereoisiin tai tietokoneen kaiuttimiin, joissa on vahvistin.

Ohjeet:

Aseta äänenvoimakkuus ensin pieneksi pyöräyttämällä. Kytke peli sitten tietokoneen kaiuttimiin. Voit myös käyttää erikoiskaapelia (ei pelin mukana) ja kytkeä pelin kuulokeliitännästä kotistereoiden vapaaseen ohjelmälähdeliitännään. Aseta äänenvoimakkuus ensin pienimmälle mahdolliselle tasolle. Nosta äänenvoimakkuutta sitten asteittain, jolloin kaiuttimista alkaa tulla ääntä!

Pass It -haastepelin aikana pelaajien kannattaa siirtyä pelilaitteen luokse vuorotellen. Pelilaitteen siirtäminen pelaajalta toisella aiheuttaa sen vaaran, että pelaajat sotkeutuvat äänikaapeliin.