

# UPWORDS

## ETT 3D-SPEL MED ORDBYGGNAD PÅ HÖJDEN

### SPELETS MÅL

Att bli den spelare som har flest poäng när spelet är slut.

### INNEHÅLL

1 Upwords-spelplan (i två delar), 1 startsektion, 1 snurrskiva, 4 gummifötter, 1 ark självhäftande etiketter, 1 bokstavspåse, 4 bokstavshållare och 100 bokstavsbrickor.

A x 8	H x 2	O x 6	X x 1
B x 2	I x 6	P x 2	Y x 1
C x 1	J x 1	R x 8	Z x 1
D x 5	K x 3	S x 8	Å x 2
E x 7	L x 5	T x 8	Ä x 2
F x 2	M x 3	U x 3	Ö x 2
G x 3	N x 6	V x 2	

### MONTERING

Sätt ihop spelplanen enligt **bild 1**.

1. Sätt de fyra gummifötterna i hålen i snurrskivans bas.
2. För samman spelplanens två halvor.
3. Fäst den monterade spelplanen på snurrskivan.
4. Tryck fast den gröna startsektionen i mitten av spelplanen.
5. Ta loss skyddspapperet och fäst de självhäftande etiketterna på spelplanens sidor.
6. Kontrollera att spelplanen kan snurra.

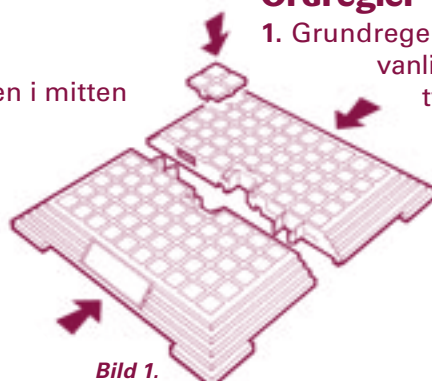


Bild 1.

### FÖRBEREDELSE

1. Placera spelplanen på mitten av bordet och lägg bokstavsbrickorna i påsen. Se till att de är inom räckhåll för alla spelare.
2. Ta en hållare och placera den framför dig. Ta sju brickor och lägg ut dem på hållaren. Se till att ingen annan kan se dina bokstavsbrickor!
3. Välj en spelare som ska räkna poängen. Poängräknaren måste ha papper och penna och kan även agera som domare.

### SPELETS GÅNG

Bestäm vem som ska börja genom att ta en bokstavsbricka var ur påsen. Den som har bokstaven närmast "A" får börja. Spelet fortsätter sedan medurs.

### När det är din tur

Lägg ett nytt ord på spelplanen – så enkelt är det! Den första spelaren måste lägga ett ord vågrätt eller lodrätt med minst en bokstav på en av de fyra gröna startrutorna i mitten av spelplanen.

När det är din tur kan du lägga ett nytt ord på något av följande sätt:

- Bilda ett nytt ord utifrån en bokstav i ett befintligt ord på spelplanen.
- Ändra ett befintligt ord genom att stapla en eller flera bokstäver ovanpå det.

**Obs!** Du kan inte stapla en bokstav på en identisk bokstav, till exempel lägga bokstaven "A" på ett annat "A".

När du har lagt ett nytt ord lägger du till poängen för det ordet (se **Poäng**) och ersätter de bokstavsbrickor som du har lagt ut med nya brickor ur påsen. Därefter är det nästa spelares tur.

### Ordregler

1. Grundregeln är att alla ord som finns med i en vanlig svensk ordbok kan användas. Följande typ av ord är däremot inte tillåtna:

- egennamn (namn på platser eller personer)
- förkortningar och akronymer
- ord som innehåller apostrof
- ord som innehåller bindestreck
- prefix och suffix som inte kan användas självständigt.

Ha en ordbok nära till hands så att du kan kontrollera ord som du är osäker på. Den får däremot inte användas för att leta upp ord som du kan lägga med hjälp av de bokstäver du har!

2. Alla ord måste dessutom ligga i samma linje antingen vågrätt eller lodrätt, aldrig diagonalt.
3. Om du bildar ett nytt ord utifrån bokstäver som ingår i mer än ett ord, måste alla nya ord kunna gottas enligt dessa **Ordregler**.
4. När en stapel innehåller fem brickor går det inte att bygga högre.



## POÄNG

När din tur är över lägger du ihop poängen så här (se exempel under **Bygga ord**):

- Du får 1 poäng för varje bokstavsbricka som är en del av ett ord du har bildat.
- Om du har ändrat ett ord genom att stapla bokstäver får du 1 poäng för varje bokstavsbricka i stapeln (staplarna).
- Om du har bildat ord som korsar eller är staplade på en bokstav som ändrar två ord får du 1 poäng för varje gång bokstaven används. Lägg ihop poängen får de två orden.

## Bonuspoäng

- När alla bokstavsbrickor i ett ord är på den lägsta nivån får du 2 poäng för varje bokstav. (På så sätt får den första spelaren automatiskt dubbla poäng.)
- C, J, X, Y och Z är bonusbokstäver. Lägg till 2 poäng till den totala poängen om du har använt någon av dem under din tur. **Obs!** De här bokstäverna ger endast bonuspoäng när de läggs ut – inte under följande varv.
- Om du lägger ut alla sju bokstäverna i hållaren på samma gång får du 10 extra bonuspoäng.

## STÅ ÖVER ETT VARV

Om du inte kan bilda något ord kan du välja att stå över ett varv eller byta ut en bricka mot en i påsen. Därefter är din tur över.

**Obs!** Du kan välja att stå över ett varv även om du kan lägga ett ord med dina bokstäver. Det kan vara särskilt användbart mot slutet av spelet om du vill vänta på ett bättre tillfälle att använda bokstäverna!

## SPELETS SLUT

Fortsätt turas om att lägga ord tills

1. en av er inte har några brickor kvar (och påsen är tom) **eller**
2. ingen av er kan bilda något ord med de bokstäver ni har **eller**
3. alla har fått stå över sin tur under ett varv.

När spelet tar slut på något av de här sätten, drar du av 5 poäng för varje oanvänd bricka som du har kvar på hållaren och lägger ihop den totala poängen.

## VINNARE

Den spelare som har flest poäng vinner!

## FÖRVARA SPELET

När du ska förvara spelet tar du bort bokstavsbrickorna från spelplanen och lägger tillbaka dem i påsen. Lyft av spelplanen från snurrskivan och ta bort den gröna startsektionen. Tryck sedan ihop flikarna på undersidan av spelplanen och dra isär de två halvorna enligt **bild 2**.




Bild 2.

## BYGGA ORD

I de här exemplen kan du se hur du bygger ord – och vilken poäng du får!

Ordet "TOLV" ligger redan på spelplanen och du lägger ordet "VRAK" med hjälp av bokstaven "V". Du får 8 poäng (dubbla poäng, eftersom ordet inte innehåller några staplade bokstäver).



Resultant: 8 poäng




Resultant: 10 poäng

Nu staplas bokstaven "G" på bokstaven "T" så att ordet ändras till "GOLV". Det ger 5 poäng – en för varje bokstavsbricka.




Resultant: 5 poäng



Resultant: 12 poäng

Nästa spelare ändrar bokstaven "S" för att bilda ordet "FRAM" och lägger samtidigt ordet "OMBUD".



Resultant: 14 poäng



Resultant: 16 poäng

Ordet "ÖDLA" läggs lodrätt och bildar "ORDA". Detta ger 16 poäng – 8 för "ÖDLA" och 8 för "ORDA" (dubbla poäng, eftersom inget av orden innehåller staplade bokstäver).

050414556106

© 2004 Hasbro. Med ensamrätt.  
Distributed in the Nordic region by Hasbro Nordic,  
Ejby Industrivej 40, DK-2600 Glostrup, Denmark.  
☎ 020-794 391.

Färger och detaljer kan avvika från det som visas på bild.  
[www.hasbro.co.uk](http://www.hasbro.co.uk)

