

SPELETS MÅL


Att bli en rik hotellmagnat, bygga hotell, hälsa gästerna välkomna och hoppas att de stannar så länge att de blir alldeles panka av att betala hotellräkningen! Spelaren som håller sig kvar längst i spelet vinner.

INNEHÅLL

Spelplan, 33 plasttak, 30 plasthållare, 2 lyktstolpar i plast, 30 hotellentréer i plast, 30 byggnader (på 5 perforerade kartongark), 8 sportanläggningar (tillsammans på ett stansat kartongark), 8 köpekontrakt (tillsammans på ett stansat kartongark), 1 bunt pengar, 4 bilar, 1 standardtärning, 1 bygglovstärning.

MONTERING

Bank



Rådhus

**Byggnader**

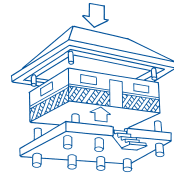
- Dela upp alla tak och hållare i högar efter hotellnamnen som står på plasten. Banken är märkt med "X" och Rådhuset med "Y".

- Dra försiktigt isär kartongbyggnaderna längs perforeringen och gruppera dem efter namn och färg. Dra sedan loss sportanläggningarna och köpekontrakten från arken.

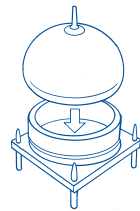
- Forma varje byggnad till en ihålig rulle och tryck fast tak och stomme i rätt storlek i vardera ände.

Alla byggnader

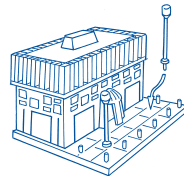
Tryck fast taken och fästena på kartongdelarna.

**Taj Mahal-tak**

Tryck fast kupolerna på de platta takdelarna innan du trycker fast dem i kartongbyggnaderna.

**Royal Hotel**

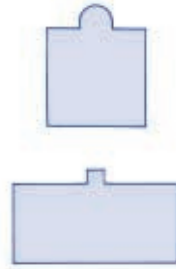
Tryck fast lyktstolparna i den minsta byggnadens fäste.

**Nu bör du ha följande hotell:**

Royal	4 byggnader
Safari	3 byggnader
Fujiyama	3 byggnader
Taj Mahal	3 byggnader
Bumerang	1 byggnad
L'Etoile	5 byggnader
Waikiki	5 byggnader
President	4 byggnader
Rådhus	1 byggnad
Bank	1 byggnad

SPELFÖRBEREDELSE

1. Sätt Banken och Rådhuset på deras platser på brädet. Sätt hotellen vid sidan om spelet, tillsammans med sportanläggningar, entréer och köpekontrakt.



2. Välj en spelare som blir bankir och tar hand om köpekontrakten. Han ger varje spelare 12000 enligt följande:

1 x 5000-sedel	5 x 1000-sedel
3 x 500-sedel	4 x 100-sedel
2 x 50-sedel	

3. Varje spelare väljer en bil och sätter den på START.



4. Den yngsta spelaren börjar. Spelet fortsätter sedan medurs.

SPELREGLER

Ett hotell startar man i följande ordning:

1. Köp marken.
2. Ansök om bygglov (med specialtärning) för att kunna bygga.
3. Sätt upp huvudbyggnaden som hotellets namn står på (och andra byggnader om du vill).
4. Köp entréer så att du kan kräva in hyra och/eller ansöka om ytterligare bygglov för att bygga ut hotellet.
5. Lägg till sportanläggningar (inget bygglov krävs).
6. Köp fler entréer om det behövs.

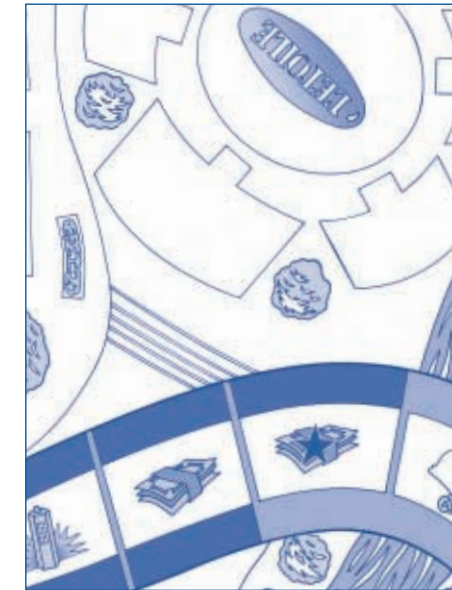
SPELA

När det är din tur, slår du standardtärningen och går det antal steg som tärningen visar. Bilar kan inte dela fält. Om du hamnar på samma fält som en motståndares bil, flyttar du fram till nästa lediga fält.

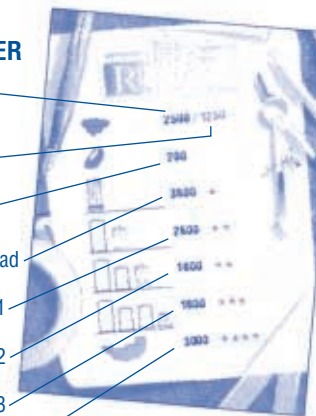
Var hamnade du?**Köpa mark**

Du kan köpa marken som gränsar till fältet du står på – men bara till **en** av sidorna. Be bankiren visa dig köpkontraktet. Om du tycker att du har råd, betalar du "markpriset" till banken och behåller kontraktet.

Exempel: Om du hamnar på inköpsfältet som visas nedan, markerat med ★, kan du bara köpa L'Etoiles mark eftersom marken som tillhör President och Fujiyama inte gränsar till fältet du står på.

**KOSTNADER**

- Markpris
- Obligatoriskt pris
- En entré
- Huvudbyggnad
- Tillbyggnad 1
- Tillbyggnad 2
- Tillbyggnad 3
- Anläggningar



- Om marken ägs av någon men **INTE** är bebyggt, kan du köpa det av ägaren genom att betala "obligatoriskt pris" (dvs halva verkliga värdet). Ägaren ger dig då köpekontraktet.

Bygglovsfält

Om du hamnar på något av de här fälten och äger mark, kan du söka bygglov för en av dina tomter. Du måste berätta var du vill bygga och vad du vill bygga.



Om du tycker att du har råd, kan du ansöka om att bygga mer än en byggnad **på samma tomt under samma bygglov** i den omgången. Du måste alltid bygga hotellen i den ordning som visas på köpekontraktet. Kasta nu bygglovstärningen.

Vad blev det?

RÖD Ansökan avslås – du måste vänta tills du hamnar på ett bygglovsfält igen för att ansöka på nytt.

GRÖN Betala summan för byggnaden/byggnaderna (den står på köpekontraktet) till banken och placera den (eller dem) på brädet.


H Du kan bygga gratis!

2 Otur! Betala den dubbla kostnaden för byggnaden (visas på köpekontraktet) till banken.

Du **måste** bygga om du får bygglov, även om du måste sälja något för att få råd med bygget (se Auktioner). När du har betalat den begärda summan, sätter du byggnaden/byggnaderna på din tomt.

Bank

Varje gång du passerar den gula linjen nära banken får du 2000.

**Rådhus**

Var gång du passerar den gula linjen nära rådhuset får du köpa en entré till VARJE hotell som du äger, men bara om huvudbyggnaden redan har byggts.



Du kan bygga så många entréer du vill till varje hotell, men du måste alltid följa regeln om **en entré per hotell per runda**. Betala kostnaden för entrén/entréerna, som står i köpekontraktet, till banken och placera den/dem på sidan av något av fälten som gränsar till din hotelltomt (eller dina tomter) **Två entréer, oavsett om det är dina egna eller en motståndares, får inte placeras mittemot varandra på samma fält**. Du kan inte bygga på något av de grå fälten.

En fri entré

När du hamnar här kan du bygga en entré till ett av dina hotell som du börjat bygga, enligt reglerna ovan. Det här är utöver de entréer som du kanske redan lagt till vid rådhuset.

**Bygg en omgång fritt**

När du hamnar här kan du sätta huvudbyggnaden på en tom tomt som du redan äger eller lägga till en byggnad/sportanläggning i ett av dina hotell som du håller på att bygga.

**Sportanläggningar**

När du har avslutat ett hotellbygge helt kan du lägga till anläggningar i det i **varje omgång som följer**. Du behöver inget bygglov, betala bara priset till banken och bygg dina anläggningar.

Betala hyra

Om du hamnar på ett fält med en entré till en motståndares hotell, måste du kasta den vanliga tärningen för att se hur många nätter du ska stanna (max 6 nätter). Efter ditt kast måste du betala enligt det antal stjärnor hotellet har fått. Det kan du se på köpekontraktet. Gå vidare som vanligt när det blir din tur igen.

Exempel: Du hamnar på ett fält med en entré till Royal, som ägs av din motståndare. Huvudbyggnaden och två tillägsbyggnader har blivit byggda. Därför har hotellet fått två stjärnor. Du slår en fyra, så fyra nätter på det tvåstjärniga hotellet Royal kostar dig 1 200. Du måste betala omedelbart.

HYRA PÅ GÅNG

Antal nätter

Antal stjärnor

**HÅLL ÖGONEN ÖPPNA!**

Det är du som måste hålla ögonen öppna och kräva betalning när någon kommer till entrén till ditt hotell. Om nästa spelare hinner kasta tärningen innan du begärt pengarna, går du miste om inkomsten. På samma sätt måste du begära 2000 från Banken när du passerar den samt begära rätten att bygga entréer när du passerar Rådhuset **innan nästa spelare kastar tärningen** – annars förlorar du den rättigheten.

SLÅ EN SEXA

Om du slår en sexa, kan du slå en gång till när du har gjort det du skulle, bland annat betalat eventuell hyra.

Auktioner

Om du inte kan betala för dig, måste du bjuda ut en (eller fler, om nödvändigt) av dina ägor eller tomter på auktion. Det finns inget minimipris och alla spelare får vara med och bjuda. Du **måste** sälja till högstbjudande. Han får hotellet (eller marken) som den är, tillsammans med köpekontraktet. Du kan inte sälja delar av ägorna. Du måste omedelbart betala dina skulder så gott du kan, även om du går i konkurs och därför åker ut ur spelet.

Om du får bygglov men märker att du inte har råd och bestämmer dig för att auktionera ut tomten, behöver du inte betala för bygglovet när du säljer.

Spelaren som köper tomten kan sedan söka bygglov för egen del när han får tillfälle. Men om du säljer en annan tomt för att finansiera nya byggnader, måste du betala för bygglovet.

När det bara finns två spelare kvar!

Du åker ut när du varken har pengar, mark eller hotell kvar. När det bara finns två spelare kvar i spelet, får de bara leva på hotellhyror. De får inga pengar när de passerar Banken.

VINNAREN

Om du är kvar sist i spelet vinner du – då kommer du att ha tagit över alla dina motspelares hotell.

MB
GAMES

© 2002 Hasbro International Inc. Med ensamrätt.
Distributed in the Nordic region by Hasbro Nordic,
Ejby Industrivej 40, DK-2600 Glostrup, Denmark.

090214313106

HOTEL

DET FEMSTJÄRNIGA SPELET
DÄR DU SPELAR HÖGT!



INSTRUKTIONER