

Spela igen

- Lägg tillbaka de hemliga korten i leken och blanda. Varje spelare drar ett nytt kort.
- Tryck ned de återstående figurkorten.
- Spelarna vänder på sitt spelbräde och placerar sitt nya kort i hållaren för det hemliga kortet.

Förvaring

- Placera kortleken med hemliga kort i hållaren på det blå spelbrädet.
- Placera det röda spelbrädet ovanpå det blå spelbrädet och sätt ihop dem.



© 2010 Hasbro. Med ensamrätt.

Tillverkad av: Hasbro SA, Route de Courroux 6, CH 2800 Delemont Switzerland

Representerad av: Hasbro Europe, 2 Roundwood Ave., Stockley Park, Uxbridge, Middlesex, UB11 1AZ, UK.

Ejby Industrivej 40, 2600 Glostrup, Danmark +46 (0)20 79 43 91
hasbrodk@hasbro.dk

www.hasbro.se



101027469106 00



ÅLDER | **6+**
2 SPELARE



Mål

Att vara den förste som gissar rätt identitet på motspelarens hemliga kort.

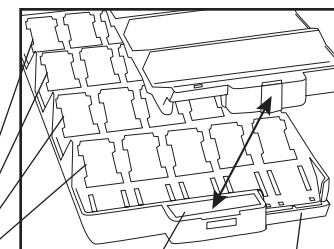
Innehåll

- 2 spelbräden
- 40 figurkort
- 1 kortlek med hemliga kort

Montering

Lossa de två spelbräden från varandra (se bild 1).

Bild 1



Hållare för figurkort

Hållare för kortlek

Hållare för hemligt kort
(flytta brädet så att
hållaren är på höger sida)

101027469106 00

Travel Guess Who? G2G

Instructions (SE)

Originator: SH

Approval: Final

ROD: 00.00

File Name: 27469i106.indd

Sätt i de röda figurkorten i det röda brädet genom att skjuta in dem i hållarna för figurkortet (se bild 2). De blå korten är redan isatta.

Förberedelse

1. Varje spelare väljer ett spelbräde och sätter sig mitt emot varandra.
2. Försäkra dig om att du kan se alla ansikten och namn på ditt spelbräde. Motståndaren gör samma sak.
3. Blanda leken med hemliga kort. Dra ett kort och placera det (vänt mot dig) i hållaren för hemliga kort framför ditt spelbräde. Motståndaren får inte se vilket kort du har tagit (se bild 3). Motståndaren gör nu samma sak.
4. Lägg de återstående hemliga korten åt sidan (vända nedåt).

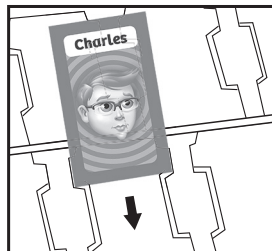


Bild 2

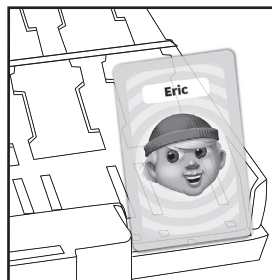


Bild 3

Ta en titt på skillnaderna mellan korten på ditt spelbräde innan du börjar spela första gången. Kortet innehåller olika kombinationer av näsor, hattar, glasögon, hår, skägg, mustascher och många andra detaljer.

Så här spelar du

1. Turas om att ställa frågor. Den yngsta spelaren börjar.
2. När det är din tur ställer du en fråga som kan besvaras med "ja" eller "nej". Till exempel: "Har din hemliga figur en hatt?"
 - Om svaret är "ja" så vet du att alla personer utan hatt kan tas bort från ditt bräde.
 - Om svaret är "nej" så kan du ta bort alla figurer som har en hatt.
3. Du tar bort en figur genom att trycka ned figurkortet helt så att du bara ser namnet längst upp på kortet.
4. Turas om att ställa frågor tills någon tror att de kan gissa vem som finns på motståndarens hemliga kort.

Gissa vem som finns på det hemliga kortet

När du tror dig veta vem som finns på det hemliga kortet får du använda din tur till att gissa i stället för att ställa en fråga. Du får inte både ställa en fråga och gissa under en och samma runda.

- Om du gissar fel förlorar du!
- Om du gissar rätt vinner du!

Så här vinner du

Den som först gissar rätt identitet på motspelarens hemliga kort vinner!